番号	製品名称	扉色	セット品番
A	下台（背面収納付）	ウォールナット	KE2YOA4S
		オーク	KE2YQA4S
		グレー	KE2YSA4S

※本図の設備配管位置は、全て床立上げの場合を示します。
※設備配管はキッチン設置前に行ってください。
※取付下地は取付位置を中心に幅100mm以上
　厚み12mm以上の充分な強度を持つ合板でお願いします。
※壁側のキャビネットがスライドタイプ（引出タイプ）の場合
　額縁・巾木等との干渉にご注意下さい。
※床面にネジで固定する場合がありますので
　床暖房の設置範囲にはご注意ください。
※製品の外形寸法は概略表記しております。
※<>内寸法は天板高さに連動して変化します。
　本図の<>内寸法は天板高さH850mmの場合を示します。
　例）天板高さH：800mmの場合は「−50mm」、
　　天板高さH：900mmの場合は「+50mm」となります。

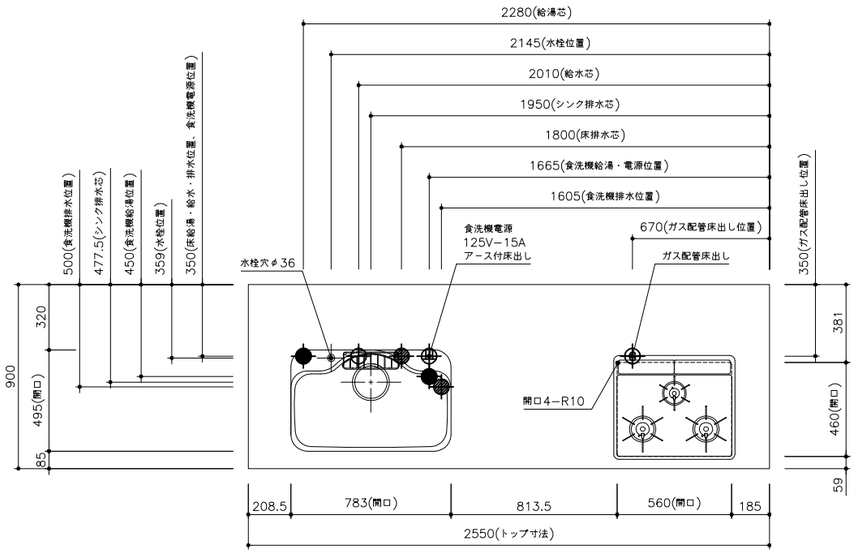

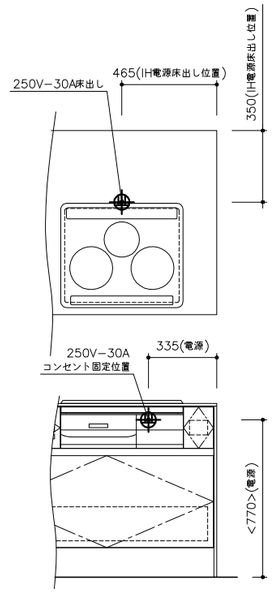

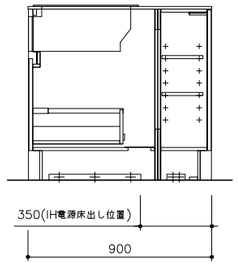

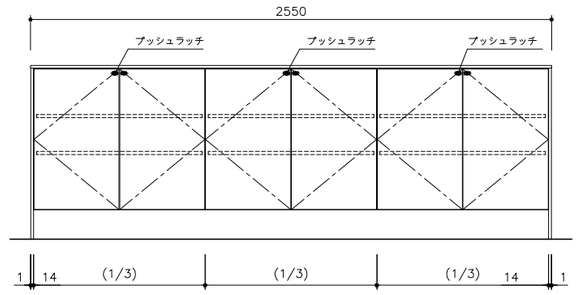

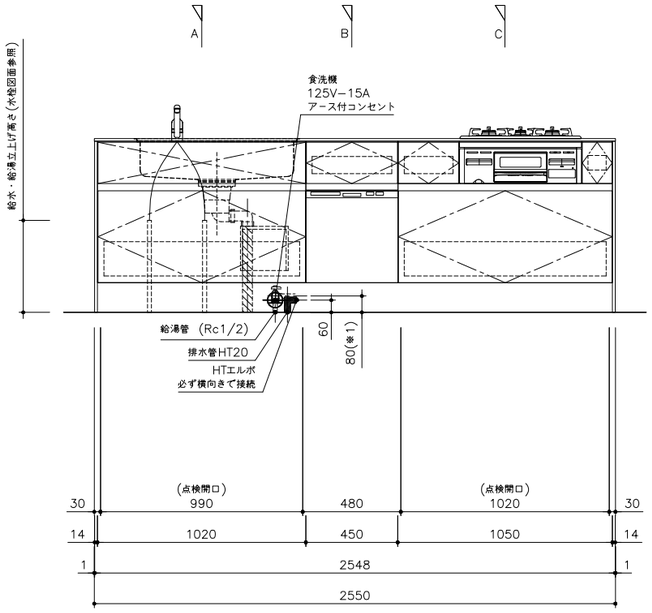

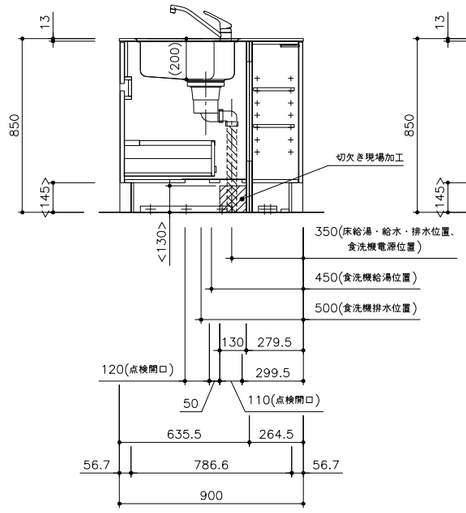

A 断面図

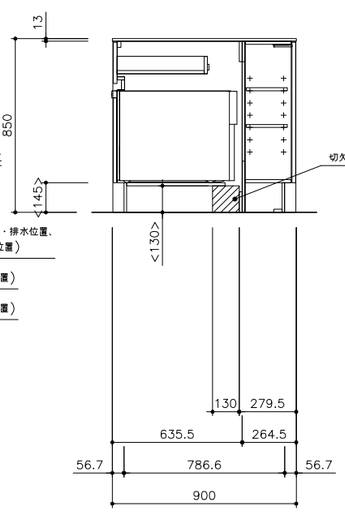

B 断面図

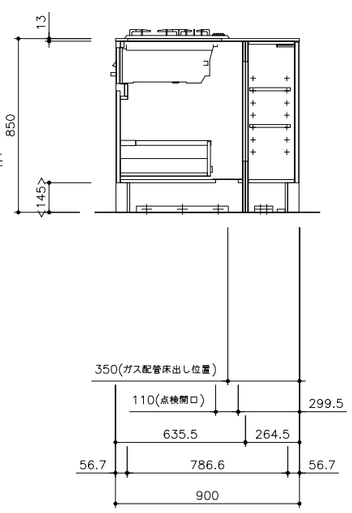

C 断面図

※1．天板高さH800mmの場合は60とする。

miratap	図面名称	品番	縮尺	作成日	図番
	キッチンセット2550<背面収納・食洗機有>左シンク　設備図面	KE2YOA4S	1:30	2024/3/28	KE2YOA4S−01