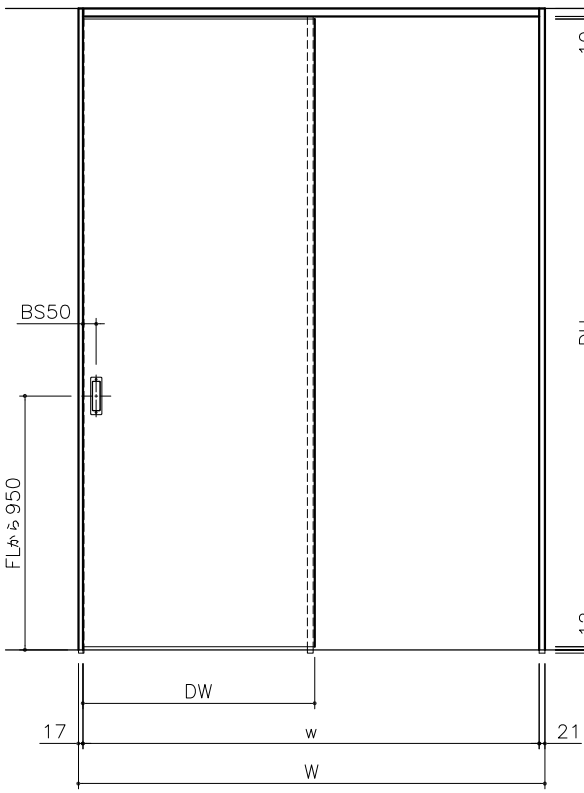

正面図 1/20

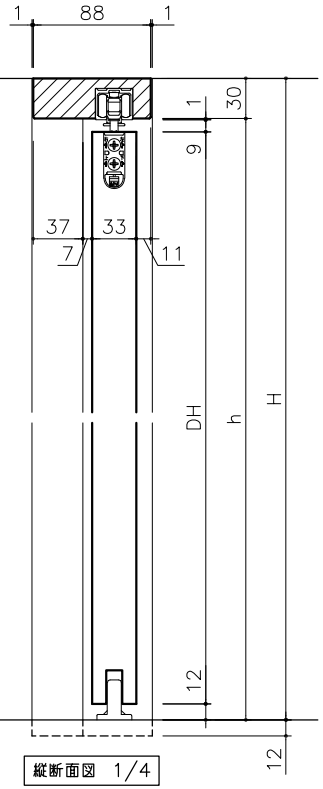

縦断面図 1/4

W	H	A	建具寸法 DW x DH	枠内寸法 w x h	枠外寸法 W x H+12	有効開口
1190	2700	30	591x2648	1152x2670	1190x2712	557
1450		26	719x2648	1412x2670	1450x2712	689
1645		27	817x2648	1607x2670	1645x2712	786
1745			867x2648	1707x2670	1745x2712	836

※本図の寸法一覧はH2700を示す。
※本図は右引き(R)を示す。
※枠下端は、床納めに応じて現場にて調整してください。
※本図は標準引手(空錠)を示す。

サイズ指定が必要な為、"H" "W"に対応する寸法をご指示ください。

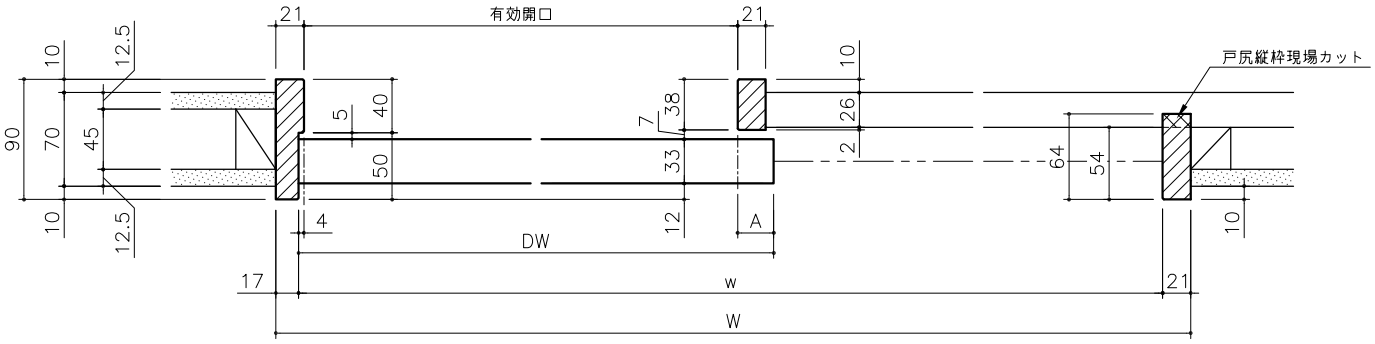

横断面図 1/4

miratap	商品名称	品番	縮尺	作成日	図番
	ノッポ H2700 W1190・1450・1645・1745 D90 片引き戸 フラット 図面	W1190×H2401~H2700×D90 他	FREE	2024/10/1	_MTK005_D90-00