


## <スライドヒンジ調整方法⑫>

③ 上下調整

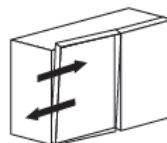
② 前後調整

① 左右調整




### ① 左右調整

- 左右調整（扉の目地をそろえる）

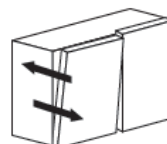


① のネジをまわし、扉の左右調整をします。



### ② 前後調整

- 前後調整（扉の前後の傾きを直す）

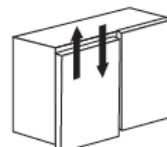


② のネジをまわし、扉の前後調整をします。



### ③ 上下調整

- 上下調整（扉の上下の片寄りを直す）



③ のネジをまわし、扉の上下調整をします。