


<スライドヒンジ調整方法④>



① 左右調整

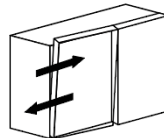
② 前後調整

③ 上下調整



① 左右調整

- 左右調整（扉の目地をそろえる）

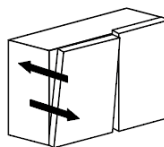


① のネジを右にまわすと外方向に、
左にまわすと内方向に動きます。



② 前後調整

- 前後調整（扉の前後の傾きを直す）

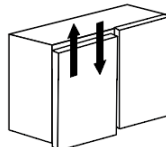


② のネジをまわして、扉の前後調整
をしてください。



③ 上下調整

- 上下調整（扉の上下の片寄りを直す）



③ のネジをまわして、扉の上下調整
をしてください。